



Bricolaje

Irakaleak 23

+info: www.herrigune.eus

TALADRO

¿Para qué se utiliza?

Para hacer agujeros en madera, hierro, hormigón* (pared) en función de la broca que se utilice.

*Si se utiliza para hormigón hay que usarlo en modo percutor, se cambia en el selector en la parte de arriba.

También puede usarse para atornillar. Un taladro con puntas de destornillador sirve para atornillar.

Tipos de broca

Broca para madera



Tiene una punta que se utiliza para clavar antes de empezar a hacer el agujero

Broca para hormigón



Se diferencia por la placa que tiene en la punta

Broca para metal



La punta acaba en forma de pirámide



¡Cuidado!

Elementos de seguridad a tener en cuenta

- Antes de cambiar de broca hay que desenchufar la máquina.
- Usar gafas protectoras.
- Usar guantes aislantes.



CALADORA

¿Para qué se utiliza?

Es una sierra eléctrica de mano que sirve para cortar diferentes materiales como aluminio, madera, hierro y cerámica.

Tipos de sierra

Para cada material deberemos usar un tipo de sierra diferente, se distinguen según los dientes de la sierra:



Sierra de PVC




Sierra de cerámica



Sierra de madera



Sierra de metal



¡Cuidado!

Elementos de seguridad a tener en cuenta

- Antes de cambiar de broca hay que desenchufar la máquina.
- Usar gafas protectoras.
- Usar guantes aislantes.

ESTAÑADORA

¿Para qué se utiliza?

Sirve para soldar estaño, por ejemplo, para soldar un cable, cerrar algún agujero, unir cobre...
Antes de empezar a utilizar hay que asegurarse de que la punta este bien caliente.

Estaño



Decapante



Antes de soldar el metal hay que usar decapante, un líquido que sirve para limpiar las impurezas del metal.

Eskerrik asko


Ezagutza partekatzeagatik

Herrigune Leioa es el Laboratorio Ciudadano de tu municipio que impulsa procesos de aprendizaje colectivos, conectando a vecinas y vecinos a partir de sus intereses y necesidades con el fin de activar iniciativas de bienestar comunitario.

Nos encontrarás los jueves 16:30h-20:00h
en Iturriondo kalea 10, 2º derecha
¡Acércate a conocernos para seguir haciendo junt@s!

Y... si quieres estar al día de todo lo que la comunidad puede ofrecerte súmate a nuestros canales de comunicación

HERRIGUNE IRRATI BIRIKOA A LA VISTA



Eskaneatu eta bat egin!

Irakaleak 23

+info: www.herrigune.eus

654 15 06 40



Brikolaje

Irakaleak 23

+info: www.herrigune.eus

TALADROA

Zertarako erabiltzen da?

Zurezko, burdinazko eta hormigoizko zuloak egiteko* (horma), erabiltzen den barautsaren arabera.

* Hormigoirako erabiltzen bada, modu kolpekarian erabili behar da, eta goiko aldean aldatuz.

Torlojuak jartzeko ere erabil daiteke. Bihurkin-puntak dituen zulagailu batek torlojua jartzeko balio du.

Barautsa motak

Egurrerako



zuloa egiten hasi aurretik iltzatzeko erabiltzen den punta bat du

Hormigoirako



Muturrean duen plakagatik bereizten da

Metalerako



Punta piramide moduan amaitzen da



Kontuz!

Kontuan hartu beharreko segurtasun neurriak

- Barautsa aldatu baino lehen herramienta deskonektatu.
- Babes-betaurrekoak erabiltzea.
- Eskularru isolatzaileak erabili.



KALADORA

Zertarako erabiltzen da?


Eskuko zerra elektriko bat da, hainbat material ebakitzeko balio duena, hala nola aluminioa, egurra, burdina eta zeramika.

Zerra motak


Material bakoitzerako zerra mota desberdina erabili beharko dugu, zerraren hortzen arabera bereizten dira:



Egurrarentzako




PVC-rako



Zeramikarentzako



Metalentzako



Kontuz!

Kontuan hartu beharreko segurtasun neurriak

- Zerra aldatu baino lehen herramienta deskonektatu.
- Babes-betaurrekoak erabiltzea.
- Eskularru isolatzaileak erabili.



ESTAÑADORA

Zertarako erabiltzen da?

Eztainua soldatzeko balio du, adibidez, kable bat soldatzeko, zuloren bat ixteko, kobrea lotzeko... Erabiltzen hasi aurretik, punta bero dagoela ziurtatu behar da.

Estañoa



Desugertzailea

Metala soldatu aurretik desugertzailea erabili behar da, metalezko ezpurutasunak garbitzeko balio duen likidoa.

Eskerrik asko


Ezagutza partekatzeagatik

Herrigune Leioa es el Laboratorio Ciudadano de tu municipio que impulsa procesos de aprendizaje colectivos, conectando a vecinas y vecinos a partir de sus intereses y necesidades con el fin de activar iniciativas de bienestar comunitario.

Nos encontrarás los jueves 16:30h-20:00h
en Iturriondo kalea 10, 2º derecha
¡Acércate a conocernos para seguir haciendo junt@s!

Y... si quieres estar al día de todo lo que la comunidad puede ofrecerte súmate a nuestros canales de comunicación

HERRIGUNE IRRATI BIRIKOA A LA VISTA



Eskaneatu eta bat egin!

Irakaleak 23

+info: www.herrigune.eus

654 15 06 40